

COMMENT METTRE, UTILISER, ENLEVER ET JETER UN MASQUE

World Health Organization

QUAND UTILISER UN MASQUE

Pour les personnes en bonne santé,
ne portez un masque que si vous prenez soin
d'une personne soupçonnée d'être infectée.

Portez un masque si vous toussez ou éternuez.

Les masques ne sont efficaces que s'ils sont utilisés
en combinaison avec un nettoyage fréquent des mains
avec un désinfectant pour les mains à base d'alcool
ou du savon et de l'eau.

Si vous portez un masque, vous devez savoir
comment l'utiliser et le jeter correctement.

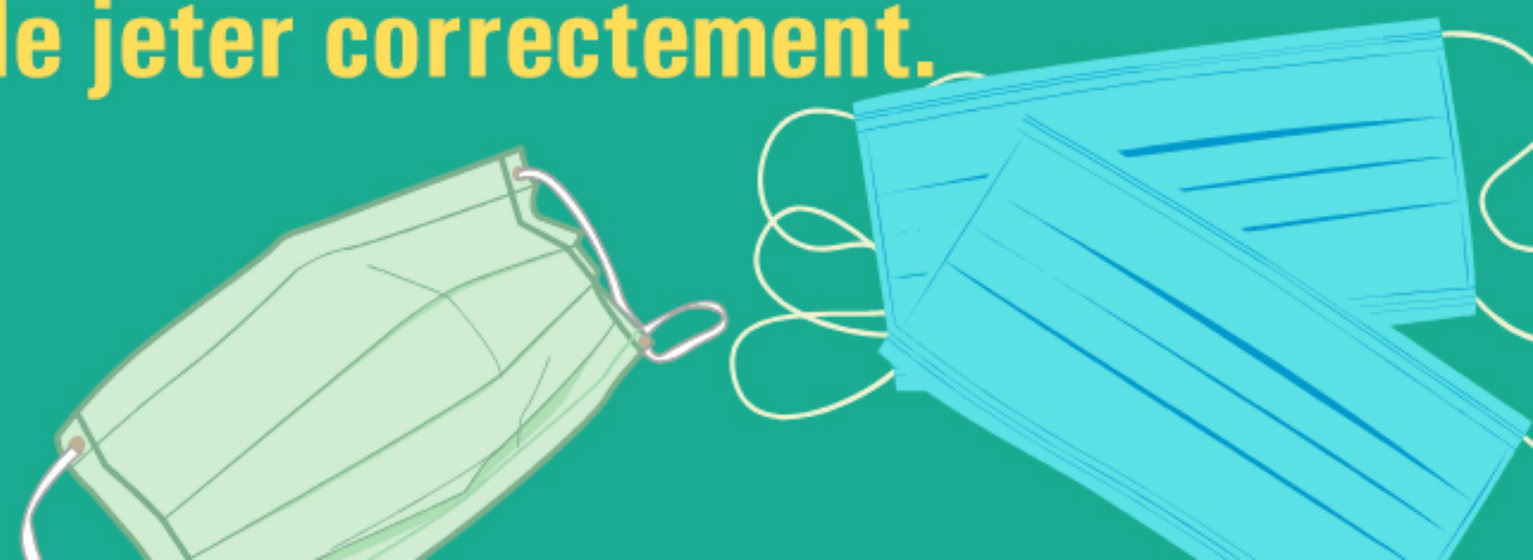

World Health
Organization

COMMENT METTRE, UTILISER, ENLEVER ET JETER UN MASQUE

Avant de mettre un masque, se nettoyer les mains avec un produit à base d'alcool ou du savon et de l'eau.

World Health Organization

COMMENT METTRE, UTILISER, ENLEVER ET JETER UN MASQUE

Couvrez votre bouche et votre nez avec le masque et assurez-vous qu'il n'y a pas d'espace entre votre visage et le masque.

World Health Organization

COMMENT METTRE, UTILISER, ENLEVER ET JETER UN MASQUE

Évitez de toucher le masque pendant que vous l'utilisez ; si vous le faites, nettoyez vos mains avec un produit à base d'alcool ou du savon et de l'eau.

World Health Organization

Remplacez le masque par un nouveau dès qu'il est humide et ne réutilisez pas les masques à usage unique.

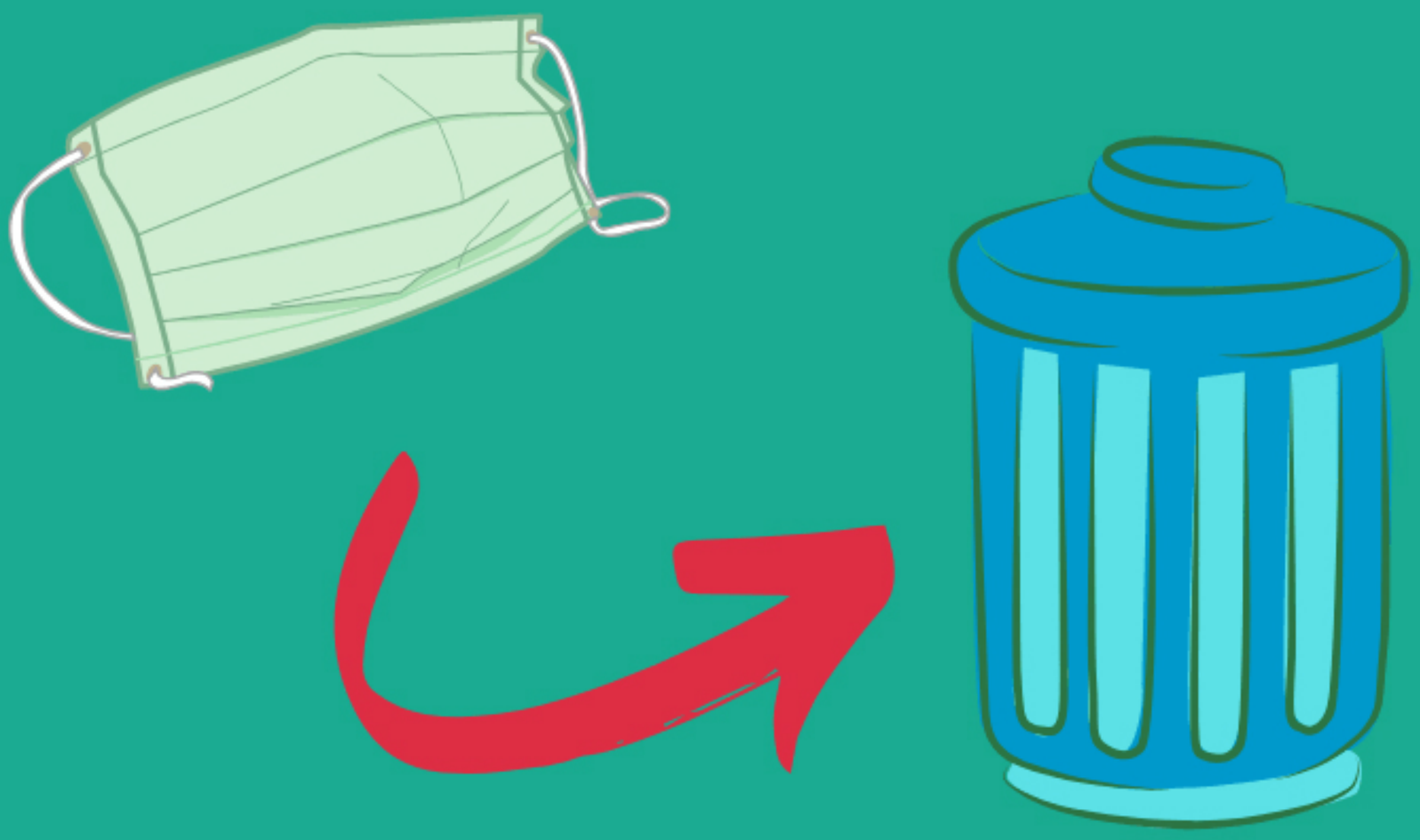

World Health Organization

COMMENT METTRE, UTILISER, ENLEVER ET JETER UN MASQUE

Pour enlever le masque : l'enlever par derrière (ne pas toucher l'avant du masque) ; le jeter immédiatement dans une poubelle fermée ; se laver les mains avec un produit à base d'alcool ou du savon et de l'eau.

World Health Organization